

# EDIFIER

## MP85

### Portable Bluetooth Speaker

#### Manual



## NL Belangrijke veiligheidsinstructies

- Leest u deze instructies zorgvuldig door. Bewaar deze om later nog eens in te kunnen zien.
- Gebruik alleen accessoires die zijn goedgekeurd door de fabrikant.
- Installeer het instrument op de juiste manier door de instructies in het deel over het aansluiten van het apparaat te volgen.
- Het is aan te bevelen het apparaat in een 0-35°C omgeving te gebruiken. Het wordt aanbevolen om het product te verzenden en op te slaan in een omgeving van 0-35°C.
- Om het risico op brand of elektrische schokken te verminderen dient u het apparaat niet bloot te stellen aan regen of vocht.
- Gebruik dit apparaat niet in de buurt van water. Dompel het product niet onder in vloeistof en stel het niet bloot aan druppelend of opspattende vloeistoffen.
- Installeer of gebruik dit product niet bij een warmtebron (bijv. radiator, verwarming, fornuis of andere apparaten die warmte genereren).
- Voorwerpen gevuld met vloeistoffen, zoals vazen, mogen niet op het toestel geplaatst worden; tevens mag er geen open vuur zoals kaarsen op het product geplaatst worden.
- Blokkeer de ventilatieopeningen niet. Steek geen voorwerpen in de ventilatieopeningen van het apparaat. Dit kan brand of elektrische schokken veroorzaken.
- Houd voldoende ruimte rond het apparaat om goede ventilatie te waarborgen (minimaal 5cm wordt aanbevolen).
- Forceer een stekker niet in de aansluiting. Voordat u verbinding maakt, controleer of de aansluiting vrij is en of de stekker overeenkomt met de aansluiting en in de juiste richting wordt geplaatst.
- Hou de accessoires en onderdelen (zoals schroeven) uit de buurt van kinderen om te voorkomen dat zij deze per ongeluk inslikken.
- Open of verwijder niet zelf de behuizing. Het kan u blootstellen aan gevaarlijke spanning of andere gevaren. Ongeacht de oorzaak van schade (zoals beschadigd snoer of stekker, blootstelling aan spatten of vreemde voorwerpen die in het apparaat vallen, blootstelling aan regen of vocht, product dat niet werkt of is gevallen, enz.), de reparatie moet onmiddellijk worden uitgevoerd door een geautoriseerde service technicus.

Nederlands

- Voordat u het product met een droge doek schoonmaakt, moet u het product altijd uitzetten en de stekker uit het stopcontact halen.
- Gebruik geen sterke zure of alkalische schoonmaakmiddelen, benzine, alcohol of overige chemische oplosmiddelen om het oppervlak van het apparaat te reinigen. Gebruik alleen neutraal oplosmiddel of helder water voor reiniging.
- Gebruik het product op een hoogte lager dan 2000 m.



Overmatig luide muziek kan leiden tot gehoorverlies. Houd het volume op een veilig niveau.

Correcte verwijdering van dit product. Dit symbool geeft aan dat dit product niet samen met het normale huisvuil weggegooid mag worden. Om mogelijke schade aan het milieu of aan de menselijke gezondheid te voorkomen door het ongecontroleerd verwijderen van afval, recycle het apparaat op een verantwoordelijke wijze om het duurzame hergebruik van grondstoffen te bevorderen. U kunt uw gebruikte apparaat inleveren bij de inzamelpunten van uw gemeente of neem contact op met de handelaar waar u het product hebt gekocht. Ze kunnen zich vervolgens over het product ontfermen voor een milieuvriendelijke recycling.



Voor draadloze apparaten:

- Draadloze apparaten kunnen kortegolf radio frequenties genereren en het normale gebruik van andere elektronische apparaten of medische apparatuur verstoren.
- Zet het apparaat uit als het niet toegestaan is. Gebruik het product niet in medische faciliteiten, in het vliegtuig, bij benzinstations, in de buurt van automatische poorten, automatische brandalarmssystemen of andere geautomatiseerde apparaten.
- Gebruik het product niet binnen 20 cm afstand van een pacemaker. De radiogolven kunnen de normale werking van de pacemaker of andere medische hulpmiddelen beïnvloeden.

Nederlands



#### WAARSCHUWING!

- Er is explosiegevaar als de batterij op een verkeerde manier wordt geplaatst. Vervang de batterij alleen door een batterij van hetzelfde of een soortgelijk type.
- Waarschuwing! Stel batterijen (geïnstalleerde accu of batterijen) niet bloot aan overdreven hitte zoals zonlicht, vuur, etc.
- De batterijen niet uit elkaar halen, hard stoten, pletten of deze in het vuur gooien.
- Laat de batterijen niet in contact komen met geleidende materialen, vloeistoffen of hitte.
- Laat metalen niet in contact komen met twee batterijpolen. Als de batterij er gezwollen uit ziet, lekt, verkleurd is, stinkt of er anders vreemd uitziet, gebruik deze dan niet meer.
- Gebruik de batterij niet als deze ondergedompeld is geweest in water.
- Onjuist gebruik van batterijen kan leiden tot exploderen of lekken, waardoor u brandwonden of overige verwondingen op kunt lopen; wanneer de batterij lekt, behandel deze dan voorzichtig en gooi de batterij op de juiste manier, volgens de lokaal geldende regels, weg.
- De batterij aan een zeer lage luchtdruk onderhevig stellen kan leiden tot een explosie of lekkage van brandbare vloeistof of gas.

Nederlands

## Wat zit er in de doos?



MP85 Luidspreker



USB-A naar USB-C-oplaadkabel



Riem

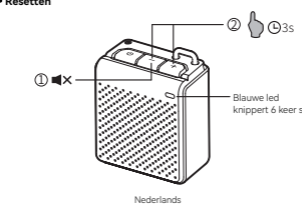


Gebruikershandleiding

Opmerking: Afbeeldingen dienen alleen ter illustratie en kunnen afwijkend zijn van het werkelijke product.

Nederlands

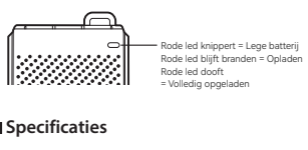
## Functionele bediening



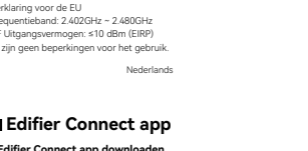
Nederlands

## Gebruiksaanwijzingen

### Bluetooth-verbinding en afspelen via Bluetooth



Blauwe led knippert



Blauwe led brandt continu

Nederlands

### Bluetooth-verbinding verbreken



Blauwe led knippert


### Resetten



Blauwe led knippert 6 keer snel

Nederlands

### Status van het controlelampje



Rode led knippert = Lege batterij  
Rode led blijft branden = Opladen  
Rode led dooft = Volledig opgeladen

## Specificaties

Uitgangsvermogen: 2.2W  
Frequentieband: 230Hz - 17kHz  
Invoer: 5V=500mA

Verklaring voor de EU  
Frequentieband: 2.402GHz ~ 2.480GHz  
RF Uitgangsvermogen: ≤10 dBm (EIRP)  
Er zijn geen beperkingen voor het gebruik.

Nederlands

## Edifier Connect app

### Edifier Connect app downloaden



1. Scan de QR-code voor de app.
2. Installeer de Edifier Connect-app vanaf Apple App Store of Google Play.

Nederlands

## Probleemoplossing

### Geen geluid

- Controleer of het controlelampje brandt.
- Probeer het volume omhoog te zetten met de volumeregeling.
- Controleer of er een signaal op de uitgang van de audiobron staat.

### Kan geen verbinding maken via Bluetooth

- Verbreek de verbinding met mogelijke Bluetooth-apparaten door de '+' '-' knoppen gedurende 1,5 sec tegelijk ingedrukt te houden en probeer vervolgens opnieuw.
- Stel het volume op het minimum niveau in en houd de '+' '-' knoppen gedurende 3 sec tegelijk ingedrukt om te resetten.
- Het effectieve zendbereik van Bluetooth is 10 meter; zorg ervoor dat de gebruik binnen het bereik is.
- Probeer een ander Bluetooth-apparaat te koppelen.

Voor meer informatie over EDIFIER, bezoek [www.edifier.com](http://www.edifier.com)

Voor vragen betreffende de garantie, bezoekt u de pagina van het betreffende land op [www.edifier.com](http://www.edifier.com) en leest u de sectie Garantie bepalingen.

USA en Canada: [service@edifier.ca](mailto:service@edifier.ca)

Zuid-Amerika: Bezoek [www.edifier.com](http://www.edifier.com) (Engels) of [www.edifierla.com](http://www.edifierla.com)

(Spaans/Portugees) voor lokale contactinformatie.

Nederlands