

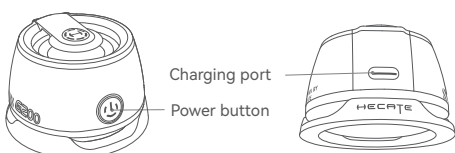
HECATE

G200

Bluetooth Magnetic Speaker

Quick Start Guide

EN Product description and accessories



Charging cable



Strip

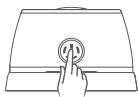


Quick start guide

Note:

- Images are for illustrative purposes only and may differ from the actual product.
- For the need of technical improvement and system upgrade, information and specifications contained herein may be slightly different from actual product. If any difference is found, the actual product prevails.

Controls



Power on 3s | x1 Play/pause

Power off 5s | x2 Switch game/music mode

Bluetooth pairing (In OFF state) 5s | x3 Light effects on/off

Bluetooth pairing

1. For initial use, the speaker will auto-enter Bluetooth pairing mode. Select "HECATE G200" in your device setting to connect.
2. The speaker can auto-connect to devices that have been paired before. If not connected to any devices in 5s, the speaker will enter Bluetooth pairing mode. If failed to connect, the speaker will automatically turn off in 10 minutes.
3. In OFF state, press and hold the " " button for 5s to re-pair with the speaker.

For more information, please visit our website:

www.edifier.com



@Hecate Global



@hecate_global



@hecate_global



@hecate_global



@hecate_global



@hecate_global

Model: EDF701009

Edifier International Limited
P.O. Box 6264
General Post Office
Hong Kong

www.edifier.com

©2024 Edifier International Limited. All rights reserved.
Printed in China

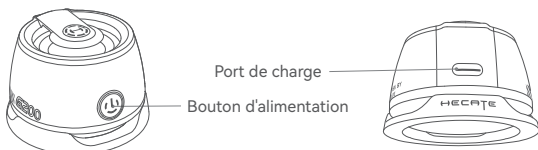
www.hecategaming.com

Designed by DONGGUAN EDIFIER ESPORTS TECHNOLOGY CO., LTD.

NOTICE:

For the need of technical improvement and system upgrade, information contained herein may be subject to change from time to time without prior notice.
Products of EDIFIER will be customized for different applications. Pictures and illustrations shown on this manual may be slightly different from actual product. If any difference is found, the actual product prevails.

FR Description du produit et accessoires



Câble de charge



Sangle

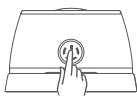


Guide de démarrage rapide

Remarque :

- Les images utilisées servent de référence uniquement, et peuvent ne pas correspondre au produit.
- Les informations et spécifications contenues dans ce document peuvent varier légèrement par rapport au produit réel, car nous apportons constamment des améliorations techniques et système à nos produits. En cas de différence, le produit réel prévaut.

Commandes



Allumer	ON		3s		X1		Lecture/pause
Éteindre	OFF		5s		X2		Passage au mode jeu/musique
Connexion Bluetooth (En mode ARRÊT)			5s		X3		Effets lumineux activés/ désactivés

Connexion Bluetooth

1. Lors de la première utilisation, l'enceinte passe automatiquement en mode d'association Bluetooth. Sélectionnez « HECATE G200 » dans les paramètres de votre appareil pour vous connecter.
2. L'enceinte se connecte automatiquement aux appareils ayant été associés au préalable. Si elle ne se connecte à aucun appareil au bout de 5 secondes, l'enceinte passe en mode d'association Bluetooth. En cas d'échec de la connexion, l'enceinte s'éteint automatiquement dans un délai de 10 minutes.
3. En mode ARRÊT, maintenez le bouton « » enfoncé pendant 5 secondes pour réactiver l'association de l'enceinte.

Pour plus d'informations, consultez notre site web:

www.edifier.com



@Hecate Global



@hecate_global



@hecate_global



@hecate_global



@hecate_global



@hecate_global

Modèle: EDF701009

Edifier International Limited
P.O. Box 6264
General Post Office
Hong Kong

www.edifier.com

©2024 Edifier International Limited. Tous droits réservés.

Imprimé en China

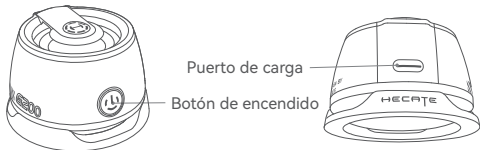
www.hecategaming.com

Designed by DONGGUAN EDIFIER ESPORTS TECHNOLOGY CO., LTD.

AVIS:

Pour les besoins du progrès technique et la mise à niveau du système, les informations contenues dans ce document peuvent être sujets à changements à tout moment sans préavis. Les produits d'EDIFIER seront modifiés pour certaines applications. Les photos, illustrations et spécifications montrées ici peuvent être légèrement différentes du produit réel. En cas de différence, le produit réel prévaut.

ES Descripción de producto y accesorios



Cable de carga



Banda

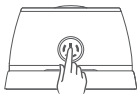


Guía de inicio rápido

Nota:

- Las imágenes aparecen con un fin meramente ilustrativo y pueden variar del producto final.
- Por motivos de mejora técnica y actualización del sistema, la información y especificaciones aquí contenidas pueden ser ligeramente distintas al producto real. Si se encuentra alguna diferencia, prevalece el producto real.

Controles



Encendido 3s | x1 Reproducir/detener

Apagado 5s | x2 Cambiar a modo juego/música

Emparejamiento Bluetooth (En estado APAGADO) 5s | x3 Activar/desactivar efecto luminoso

Emparejamiento Bluetooth

- Para el primer uso, el altavoz accederá automáticamente al modo de emparejamiento Bluetooth. Seleccione "HECATE G200" en la configuración de su dispositivo para conectar.
- El altavoz puede conectar automáticamente con el dispositivo que se ha emparejado previamente. Si no se conecta con un dispositivo en 5 s, el altavoz accederá al modo de emparejamiento Bluetooth. Si no pudo conectarse, el altavoz se apagará automáticamente en 10 minutos.
- En estado APAGADO, mantenga pulsado el botón "🔴" durante 5 s para volver a emparejar con el altavoz.

Para más información, visite nuestro sitio web:

www.edifier.com



@Hecate Global



@hecate_global



@hecate_global



@hecate_global



@hecate_global



@hecate_global

Modelo: EDF701009

Edifier International Limited
P.O. Box 6264
General Post Office
Hong Kong

www.edifier.com

© 2024 Edifier International Limited. Todos los derechos reservados.
Impreso en China

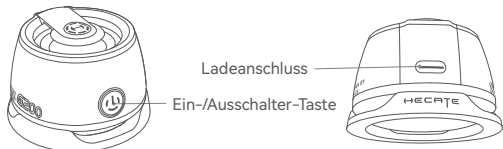
www.hecategaming.com

Designed by DONGGUAN EDIFIER ESPORTS TECHNOLOGY CO., LTD.

NOTIFICACIÓN:

Debido a la necesidad de mejorar técnicas y actualizaciones del sistema, la información aquí contenida puede estar sujeta a cambios ocasionales sin previo aviso. Los productos EDIFIER se personalizan para distintas aplicaciones. Las imágenes e ilustraciones mostradas en este manual pueden ser ligeramente distintas del producto real. Si se encuentra alguna diferencia, prevalece el producto real.

DE Produktbeschreibung und Zubehör



Ladekabel



Riemen

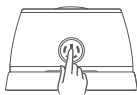


Schnellstartanleitung

Hinweis:

- Die Abbildungen dienen ausschließlich zur Veranschaulichung und können vom tatsächlichen Produkt abweichen.
- Aufgrund notwendiger technischer Verbesserungen und Systemaktualisierungen können die hierin enthaltenen Informationen und Spezifikationen sich jederzeit vom tatsächlichen Produkt unterscheiden. Bei vorhandenem Unterschied ist das tatsächliche Produkt maßgeblich.

Steuerelemente



Einschalten Wiedergabe/Pause

Ausschalten Umschalten zwischen Spiel- und Musikmodus

Bluetooth-Kopplung (Im AUS Zustand) Lichteffekte Ein-/Ausschalten

Bluetooth-Kopplung

1. Bei der ersten Verwendung schaltet der Lautsprecher automatisch in den Bluetooth-Kopplungsmodus. Wählen Sie in den Geräteeinstellungen „HECATE G200“, um eine Verbindung herzustellen.
2. Der Lautsprecher kann sich automatisch mit zuvor gekoppelten Geräten verbinden. Wird innerhalb von 5 Sekunden keine Verbindung zu einem Gerät hergestellt, wechselt der Lautsprecher in den Bluetooth-Kopplungsmodus. Kann keine Verbindung hergestellt werden, schaltet sich der Lautsprecher nach 10 Minuten automatisch aus.
3. Wenn der Lautsprecher ausgeschaltet ist, halten Sie die „“-Taste für 5 Sekunden gedrückt, um den Lautsprecher erneut zu koppeln.

Für weitere Informationen besuchen Sie bitte unsere Website:

www.edifier.com



@Hecate Global



@hecate_global



@hecate_global



@hecate_global



@hecate_global



@hecate_global

Modell: EDF701009

Edifier International Limited
P.O. Box 6264
General Post Office
Hong Kong

www.edifier.com

© 2024 Edifier International Limited. Alle Rechte vorbehalten.
Gedruckt in China

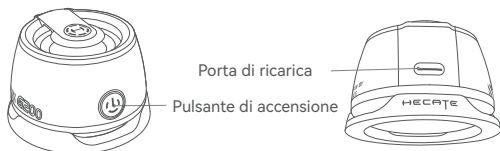
www.hecategaming.com

Designed by DONGGUAN EDIFIER ESPORTS TECHNOLOGY CO., LTD.

HINWEIS:

Aufgrund notwendiger technischer Verbesserungen und Systemaktualisierungen können die hierin enthaltenen Informationen jederzeit und ohne vorherige Ankündigung geändert werden. Produkte von EDIFIER werden für verschiedene Anwendungen entsprechend angepasst. Die in dieser Bedienungsanleitung verwendeten Fotos und Abbildungen können sich von denen des tatsächlichen Produkts geringfügig unterscheiden. Bei vorhandenem Unterschied ist das tatsächliche Produkt maßgeblich.

IT Descrizione del prodotto e degli accessori



Cavo di ricarica



Banda

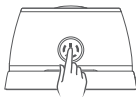


Guida rapida

Nota:

- Le immagini sono solo a scopo illustrativo e possono differire dal prodotto reale.
- Per via di miglioramenti tecnici e di aggiornamenti del sistema, le informazioni e le specifiche contenute nel presente documento potrebbero differire leggermente dal prodotto. In caso di eventuali differenze, prevale il prodotto reale.

Comandi



Accensione	ON		3s		X1		Riproduzione/pausa
Spegnimento	OFF		5s		X2		Commutare tra modalità di gioco/musica
Accoppiamento Bluetooth (In stato OFF)			5s		X3		Effetti luce accensione/spegnimento

Accoppiamento Bluetooth

1. Al primo utilizzo, l'altoparlante entra automaticamente in modalità di associazione Bluetooth. Selezionare "HECATE G200" nelle impostazioni del dispositivo per connettersi.
2. L'altoparlante può connettersi automaticamente ai dispositivi che sono stati associati in precedenza. Se non si connette a nessun dispositivo entro 5 secondi, l'altoparlante entra in modalità di associazione Bluetooth. In caso di mancata connessione, l'altoparlante si spegnerà automaticamente dopo 10 minuti.
3. In stato OFF, premere e tenere premuto il pulsante "☺" per 5 secondi per eseguire nuovamente l'associazione con l'altoparlante.

Per maggiori informazioni, visitate il nostro sito web:

www.edifier.com



@Hecate Global



@hecate_global



@hecate_global



@hecate_global



@hecate_global



@hecate_global

Modello: EDF701009

Edifier International Limited
PO. Box 6264
General Post Office
Hong Kong

www.edifier.com

© 2024 Edifier International Limited. Tutti i diritti riservati.
Stampato in China

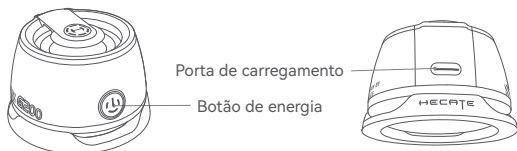
www.hecategaming.com

Designed by DONGGUAN EDIFIER ESPORTS TECHNOLOGY CO., LTD.

COMUNICAZIONE:

Per necessità di miglioramenti tecnici e aggiornamenti del sistema le informazioni qui contenute possono essere soggette a modifiche periodiche senza preavviso. I prodotti EDIFIER verranno personalizzati per applicazioni diverse. Le immagini mostrate in questo manuale possono differire leggermente dal prodotto reale. In caso di eventuali differenze, prevale il prodotto reale.

PT Descrição do produto e acessórios



Cabo de carregamento



Cordão

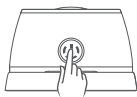


Guia de início rápido

Nota:

- As imagens são apenas ilustrativas e podem diferir do produto real.
- Para a necessidade de melhoramento técnico e atualização do sistema, as informações e especificações aqui contidas podem ser ligeiramente diferentes do produto real. Se for encontrada qualquer diferença, prevalece o produto real.

Controles



- | | | | | | | | | |
|---|-----|--|----|--|--|----|--|---------------------------------|
| Ligar | ON | | 3s | | | x1 | | Reproduzir/pausar |
| Desligar | OFF | | 5s | | | x2 | | Alternar entre modo jogo/música |
| Emparelhamento Bluetooth
(Em estado DESLIGADO) | | | 5s | | | x3 | | Ligar/desligar efeitos de luz |

Emparelhamento Bluetooth

1. Na utilização inicial, o alto-falante entrará automaticamente no modo de emparelhamento Bluetooth. Selecione "HECATE G200" nas configurações do seu dispositivo para conectar.
2. O alto-falante pode se conectar automaticamente em dispositivos nos quais foi emparelhado anteriormente. Se não houver conexão com nenhum dispositivo em 5s, o alto-falante entrará no modo de emparelhamento Bluetooth. Se houver falha na conexão, o alto-falante irá desligar automaticamente em 10 minutos.
3. No estado DESLIGADO, mantenha pressionado o botão "ON" por 5s para emparelhar novamente ao alto-falante.

Para mais informações, por favor, acesse nosso site:

www.edifier.com



@Hecate Global



@hecate_global



@hecate_global



@hecate_global



@hecate_global



@hecate_global

Modelo: EDF701009

Edifier International Limited
P.O. Box 6264
General Post Office
Hong Kong

www.edifier.com

© 2024 Edifier International Limited. Todos os direitos reservados.
Impresso na China

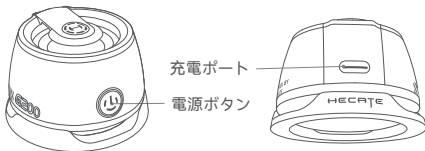
www.hecategaming.com

Designed by DONGGUAN EDIFIER ESPORTS TECHNOLOGY CO., LTD.

AVISO:

Para a necessidade de melhoramento técnico e atualização do sistema, as informações contidas neste documento poderão ser sujeitas a alteração, periodicamente, sem aviso prévio. Os produtos da EDIFIER serão personalizados para aplicações diferentes. As imagens e ilustrações apresentadas nesta manual poderão ser ligeiramente diferentes do produto real. Se for encontrada qualquer diferença, prevalece o produto real.

JP 製品の説明とアクセサリ



充電ケーブル



ストリップ



クイックスタートガイド

注:

- 画像は参照用です。
- 技術的改善とシステムのアップグレードにより、ここに記載されている情報や仕様は実際の製品と若干異なる場合があります。差異があった場合は実際の製品を優先することとします。

コントロール



- | | | | |
|-----------------------|----|----|------------------|
| 電源オン (ON) | 3s | X1 | 再生/一時停止 |
| 電源オフ (OFF) | 5s | X2 | ゲーム/音楽モードを切り替えます |
| Bluetoothペアリング (オフ状態) | 5s | X3 | ライト効果オン/オフ |

Bluetoothペアリング

1. 初期使用時、スピーカーは自動的にBluetoothペアリングモードに入ります。Bluetooth機器側のデバイス一覧より「HECATE G200」を選び、接続します。
2. スピーカーは、以前にペアリングされたデバイスに自動接続できます。5秒以内にどのデバイスとも接続されなかった場合、スピーカーはBluetoothペアリングモードに入ります。接続に失敗した場合、スピーカーは10分後に自動的にオフになります。
3. オフの状態ですべてのボタンを5秒間長押しすると、スピーカーと再ペアリングします。

詳細情報は当社ウェブサイトをご覧ください:

www.edifier.com



@Hecate Global



@hecate_global



@hecate_global



@hecate_global



@hecate_global



@hecate_global

モデル: EDF701009

Edifier International Limited
P.O. Box 6264
General Post Office
Hong Kong

www.edifier.com

© 2024 Edifier International Limited. 禁無断転載
印刷: 中国

www.hecategaming.com

Designed by DONGGUAN EDIFIER ESPORTS TECHNOLOGY CO., LTD.

ご注意:

本書に記載されている情報は、技術的改善とシステムのアップグレードにより、予告なく変更されることがあります。
EDIFIERの製品は、さまざまな用途を考慮してカスタマイズされます。本書の図や写真は実際の製品と若干異なる場合があります。差異があった場合は実際の製品を優先することとします。